

MODALITA' DI ISCRIZIONE AL PORTALE "SCUOLE TPL IN Rete"

1. Andare all'indirizzo <https://scuole.tplinrete.it>
2. Cliccare sul pulsante "Registrati"

ACCEDEI

SCUOLE TPL in Rete

Per coordinare il trasporto pubblico locale con la programmazione e gli orari delle scuole, conoscere le soluzioni di spostamento ed essere informati su modifiche o criticità del servizio

REGISTRATI E CONDIVIDI LE TUE ABITUDINI DI VIAGGIO IN TRE SEMPLICI PASSAGGI

- 1 Quale scuola e classe frequenti
- 2 Dove abiti e quali mezzi utilizzi abitualmente
- 3 Registrati a Scuole TPL in Rete

REGISTRATI

SEI GIÀ REGISTRATO ?

ACCEDEI ALLA PAGINA CON LE TUE INFORMAZIONI

ACCEDEI

Info e soggetti della rete

Questo sito utilizza cookie

VISUALIZZA COOKIE POLICY ACCETTA

3. Nella sezione "Scuola frequentata" scrivere "CARAVAGGIO" e scegliere la nostra scuola di Monza dal menu

The screenshot shows a web browser window with the URL <https://scuole.tplinrete.it/step1>. The page title is "TPL in Rete". The main content area is titled "Scuola" and asks "Quale scuola e classe frequentanti?". Below this is a search input field labeled "Scuola frequentata" with a magnifying glass icon. A search modal is open, showing the search term "CARAVAGGIO" in the input field. Two red arrows point to the search input and the first search result. The search results are:

- I.P. Servizi "PBS - CARAVAGGIO"
Via Enrico Arosio 5, 20900 Monza MB
- L. Artistico - Caravaggio
Via Luigi Prinetti 47, 20127 Milano MI

At the bottom of the modal, there is a message "SCUOLA NON PRESENTE" with a red error icon. A "FINITI" button with a right arrow is visible on the right side of the modal.

4. Cliccare su "Classe frequentata". Nel menu che si apre scegliere la propria classe e cliccare "Avanti"

The screenshot shows a web browser at the URL <https://scuole.tplinrete.it/step1>. The page title is "TPL in Rete". The main content area is titled "Scuola" and asks "Quale scuola e classe frequenti?". There are three numbered steps: 1, 2, and 3. Step 1 is "Scuola frequentata" with the example "I.P. Servizi 'PE' Via Enrico Arosio". Step 2 is "Classe frequentata" with a search bar and a list of classes: 5B, 5A, 4A, 3A, 2A, and 1A. A modal window is open over the class list, showing a search bar "Cerca nelle classi accreditate" and a list of the same classes with plus signs. A red arrow points to the search bar in the modal, and another red arrow points to the "AVANTI" button. At the bottom of the modal, it says "CLASSE NON PRESENTE" with a red circle and a minus sign.

Scuola
Quale scuola e classe frequenti ?

Scuola frequentata

I.P. Servizi "PE"
Via Enrico Arosio

Classe frequentata

5B +

5A +

4A +

3A +

2A +

1A +

CLASSE NON PRESENTE

AVANTI →

5. Nella voce "Indirizzo", scrivere il Comune di residenza

← → ↻ 🏠 🔒 https://scuole.tplinrete.it/step2

← TPL in Rete

1 > 2 > 3

Viaggio

Da dove parti e quali mezzi prendi abitualmente ?

Indirizzo
Indica la tua residenza

Mezzi utilizzati
Puoi scegliere uno o più mezzi

autobus

tram

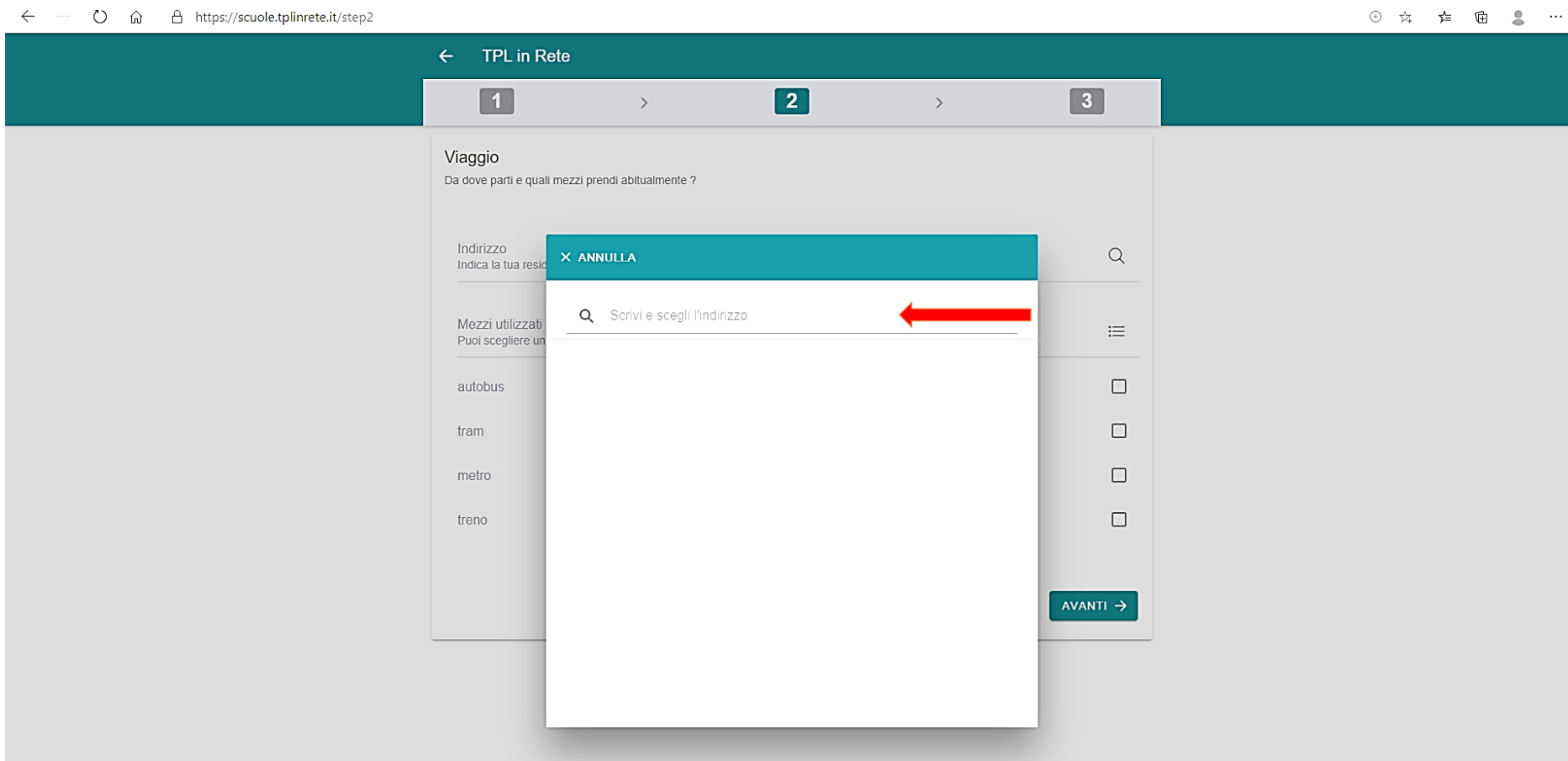
metro

treno

AVANTI →

× ANNULLA

🔍 Scrivi e scegli l'indirizzo

The image shows a web browser window with the URL https://scuole.tplinrete.it/step2. The page title is 'TPL in Rete'. There are three numbered steps: 1, 2, and 3. Step 2 is active. The main content area is titled 'Viaggio' and asks 'Da dove parti e quali mezzi prendi abitualmente?'. There are two sections: 'Indirizzo' (with the instruction 'Indica la tua residenza') and 'Mezzi utilizzati' (with the instruction 'Puoi scegliere uno o più mezzi'). Under 'Mezzi utilizzati', there are four options: 'autobus', 'tram', 'metro', and 'treno', each with a checkbox. At the bottom right of the form is a button labeled 'AVANTI →'. A modal search box is open over the 'Indirizzo' field. The modal has a teal header with '× ANNULLA' and a search input field with the placeholder text 'Scrivi e scegli l'indirizzo'. A red arrow points to the search input field.

6. Scegliere uno o più mezzi utilizzati per raggiungere la scuola e cliccare “Avanti”

← TPL in Rete

1 > 2 > 3

Viaggio

Da dove parti e quali mezzi prendi abitualmente ?


Indirizzo
Indica la tua residenza abituale o la località dalla quale inizi lo spostamento con i mezzi pubblici

Monza, MB, Italia

Mezzi utilizzati
Puoi scegliere uno o più mezzi pubblici normalmente utilizzati

autobus	<input type="checkbox"/>
tram	<input type="checkbox"/>
metro	<input type="checkbox"/>
treno	<input type="checkbox"/>

AVANTI →



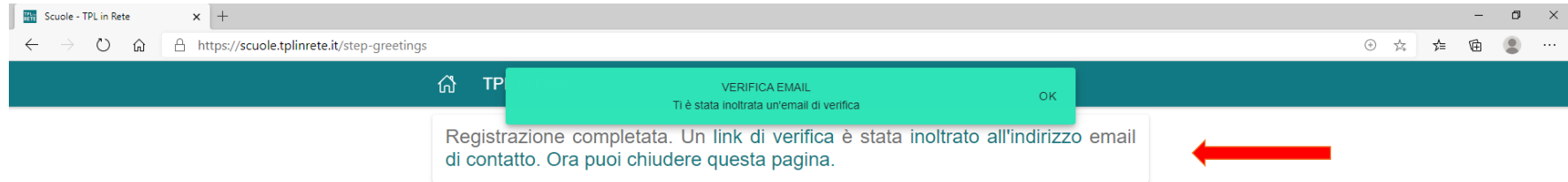
7. Inserire la propria email / scegliere una password personale e sicura da utilizzare ogni volta che si accederà al portale / confermare la password scelta / inserire il proprio codice fiscale
8. Spuntare e accettare la privacy e la dichiarazione di età / cliccare su "Registrati"

The screenshot shows a web browser window with the URL <https://scuole.tplinrete.it/step3>. The page title is "TPL in Rete". The registration process is divided into three steps, with step 3 being the current one. The form contains the following fields and elements:

- Email
- Password
- Conferma Password
- Codice fiscale
- Leggi e Accetta l'informativa sulla Privacy
- Dichiaro di avere 14 compiuti
Se hai meno di 14 anni, la registrazione deve essere effettuata da un tuo genitore o tutore legale con la sua mail e il suo codice fiscale
- REGISTRATI

Three red arrows point to the "Conferma Password" field, the "Leggi e Accetta l'informativa sulla Privacy" checkbox, and the "REGISTRATI" button.

9. Controllare la propria email e confermare il link di verifica



10. Per i successivi ingressi, è sufficiente entrare nel sito attraverso la voce "Accedi". Sarà richiesta email e password

